

CYBERPUNK

R E D



MATERIAL PARA SCREAMSHEETS

Seguramente te preguntarás por qué recibes este mensaje; qué hace que un viejo fósil de reportero que trabaja para una corporación mediática se ponga en contacto con un equipo de noticias PopMedia independiente como el tuyo.

La verdad, chumba, es que hace tiempo yo también tenía ideales. Quería ser un reportero como los que se ven en los viejos vídeos: duro e inteligente, haciendo llegar la verdad a las masas para cambiar el mundo a mejor. Pero en lugar de eso, acabé escribiendo artículos de relleno, e incluso esos se editan a conciencia para vender el mensaje de las corporaciones.

He visto tu material en la reserva de datos y tienes las habilidades necesarias, incluso aunque tus parámetros de producción sean un poco toscos. Así que te envío los archivos que Night City Today utiliza para producir sus screamsheets. Utilízalos para hacer los tuyos. Mejor aún, úsalos para crear un Night City Today honesto. La gente ya confía en el nombre. Si publicas tus historias sobre «cómo es la realidad» con la cabecera del Night City Today, las leerá más gente. Tal vez consigas que la verdad salga a la luz y quizá hagas del mundo un lugar mejor.

Ya es demasiado tarde para mí, pero si tu lo consigues, al fin y al cabo habré servido para convertir a alguien en reportero. Suerte, chico, y mantente a salvo en las calles.

J E Munroe

MATERIAL PARA SCREAMSHEETS

¿QUÉ ES UN SCREAMSHEET?

Para seguir siendo competitivos con la televisión, la mayoría de los periódicos utilizan ahora la tecnología digital. Páginas enteras se componen y maquetan por ordenador, con fotos escaneadas y todo el periódico reducido a código digital. Este código se transmite a cientos de data terms por toda la zona. Los data terms reúnen el código e imprimen el periódico (mediante una réplica de alta velocidad) en el acto. El resultado es un periódico fino y endeble, conocido en la jerga callejera como screamsheet.

Los screamsheets tienen muchas ventajas sobre los periódicos anteriores. El data term puede operarse para que imprima solo las secciones del periódico que se desean, pagando 0,1ed por página impresa. Las nuevas ediciones pueden recopilarse en horas, lo que permite al público estar al tanto de una noticia incluso mientras se produce (aunque la mayoría de los screamsheets se actualizan a las 6:00, 12:00, 17:00 y 22:00 horas).

Hoy en día, los screamsheets también pueden descargarse en un agente y leerse íntegramente en la pantalla o mediante tecnología holográfica.

GENIAL, PERO ¿QUÉ ES UN SCREAMSHEET?

En otras palabras, en el mundo de **Cyberpunk Red**, un screamsheet es como una página de un periódico o de un blog, rellena de forma personalizada con historias elegidas específicamente para ajustarse a los intereses introducidos por una persona.

- En el mundo real, los DJ pueden utilizar screamsheets como ayuda de juego por diversas razones.
- Como forma de presentar ganchos argumentales y pistas a los jugadores.
- Para mostrar a los jugadores que las acciones que han realizado en el juego han sido advertidas por los demás e incluso han llegado a los titulares.
- Incluso como una forma de compartir datos de la ambientación y presentar la experiencia del mundo de **Cyberpunk Red** en divertidos pedacitos fáciles de digerir.

¿Y QUÉ ES EL MATERIAL PARA SCREAMSHEETS?

Con el **materia para screamsheets de Cyberpunk Red**, los DJ pueden crear sus propias cabeceras y artículos «dentro del mundo» para compartirlos con sus jugadores. El material está formado por varias plantillas en formato PDF y JPG, a tamaño completo y listas para imprimir. También hay diversos logotipos de las corporaciones del universo de **Cyberpunk Red**. Utiliza estos gráficos o los tuyos propios para animar tus screamsheets y hacer de tu próxima sesión algo especial.

CÓMO USAR LOS PDF

El **materia para screamsheets** tiene seis plantillas en PDF, cada una con un diseño ligeramente diferente. Los PDF se pueden rellenar, lo que significa que puedes insertar tu propio texto e incluso gráficos para que sea único. También hay capas que puedes activar y desactivar para una mayor personalización.

CAPAS

El panel de capas puede abrirse haciendo clic en el botón *Capas* o en *Ver-Mostrar/ocultar-Panel de navegación-Capas*. Allí encontrará una serie de capas como **Cabecera: Cotilleo** y **Cabecera: Tecnología**. Elige el tema sobre el que quieres que trate tu screamsheet y desactiva el resto de las capas Cabecera. El tema que hayas elegido aparecerá resaltado en rojo en el PDF. Por ejemplo, si desactivas todas las capas Cabecera excepto la de Tecnología, la etiqueta de Tecnología de la parte superior del screamsheet tendrá el fondo rojo, mientras que el resto permanecerá con el fondo negro.

Las otras capas, como **BASE**, contienen elementos gráficos que no deben desactivarse para que la screamsheet se imprima o se muestre correctamente. La capa **Guías y Rejillas** sirve para ayudar a visualizar los márgenes del screamsheet y se puede desactivar antes de la impresión.

CAMPOS

Los PDF de las plantillas de screamsheets son editables, lo que significa que puedes insertar tus propios textos y gráficos. Haz clic en un campo para empezar a rellenarlo con texto o para insertar un gráfico. Para que te resulte más cómodo, a continuación ofrecemos diagramas de cada PDF y sus campos editables, así como una lista del uso previsto para cada campo. Ten en cuenta que, al abrir el PDF, puede que veas los campos de texto resaltados en morado, pero no los campos gráficos. Cuando pases el cursor por encima de un campo, debería cambiar a una mano señalando o a una barra I. Ten por seguro que todos los campos están presentes, aunque no los veas.

MATERIAL PARA SCREAMSHEETS

Cuando hayas terminado tu screamsheet, utiliza la función *Guardar como* en lugar de la función *Guardar*. De este modo, podrás darle un nombre único sin sobrescribir el archivo de la plantilla.

Fecha y hora: información de cuándo se ha publicado.

Logo del screamsheet: haz clic aquí para colocar un gráfico para tu screamsheet. Puedes utilizar uno de los logotipos de Night City Today Noticias o crear uno.

Encabezado: una gran titular para el artículo principal de tu screamsheet.


Título, Autor y Texto: un buen espacio en el que incluir el título, quién ha escrito el artículo y dónde tiene lugar la historia.

Gráfico: algunas plantillas tienen espacio para gráficos adicionales que acompañan a los artículos. Se pueden insertar aquí.


Texto adicional: algunas plantillas tienen también otro espacio para más texto o poner anuncios personalizados.

Pie de página: esta zona puede utilizarse para anuncios de tipo marquesina o titulares adicionales.


DISEÑOS DE PLANTILLAS DE SCREAMSHEETS



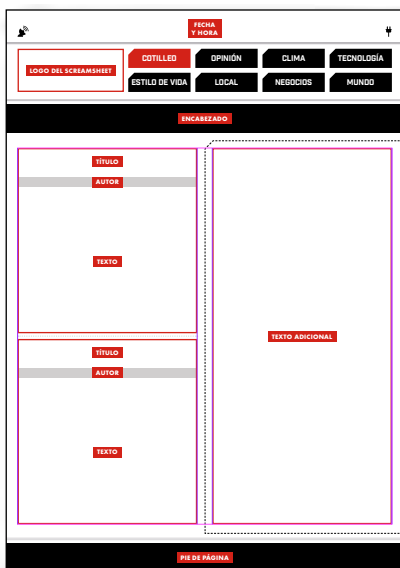
DLC-CPR-Screamsheet_plantilla1-2Col




DLC-CPR-Screamsheet_plantilla2-2Col1Graf




DLC-CPR-Screamsheet_plantilla3-2Col2Graf



DLC-CPR-Screamsheet_plantilla4-1Col1Rec



DLC-CPR-Screamsheet_plantilla5-1Col1Rec1Graf



DLC-CPR-Screamsheet_plantilla6-1Col1Rec2Graf

MATERIAL PARA SCREAMSHEETS

CÓMO USAR LOS JPG

Para los DJ que quieran aventurarse un poco más con sus screamsheets, también proporcionamos las plantillas como un conjunto de JPG de alta resolución y tamaño completo. Solo tienes que insertar una plantilla en tu procesador de textos o programa de maquetación preferido, asegurarte de que está configurado para permitirte escribir por encima y empezar a trabajar.

Este método de creación de screamsheets es más laborioso que el uso de las plantillas en PDF, pero permite una mayor flexibilidad a la hora de configurar las cosas exactamente como quieres.

LOGOS

Puede que las megacorporaciones no sean tan poderosas en **Cyberpunk Red** como lo eran en **Cyberpunk 2020**, pero siguen siendo una presencia amenazante y sus logotipos están por todas partes. Eso incluye los screamsheets. Para ayudar a los DJ a dar a sus screamsheets ese toque Cyberpunk personalizado, hemos incluido los logotipos de **Night City Today Noticias**, **Arasaka**, **Militech**, **Continental Brands**, **Danger Girl**, **Biotechnica** y **Rocklin Augmentics** en el material para screamsheets. Cada archivo tiene una buena resolución para su visualización en pantalla o para su impresión y es un PNG transparente, por lo que quedará bien sobre un color de fondo o un gráfico si es necesario.

TEMAS LEGALES

Se concede permiso para imprimir, modificar y reproducir los archivos de este producto solo para uso personal. Por favor, no utilices estos archivos para crear documentos u otros artículos para la venta o que estén bloqueados tras un sistema de pago o formen parte de un servicio de suscripción.



MILITECH

